

暮らしの未来を提案します。



第53期 株主通信

2021年2月21日～2022年2月28日

ARCLAND
アークランド サカモト 株式会社

証券コード：9842

変革準備完了！合併により更なる飛躍を目指します。

中期経営計画の初年度である第53期は、ヤマダホールディングスとの異業種間コラボレーションによる新業態1号店を含む6店舗を出店いたしました。物流改善・本部のスリム化を行い、販売管理費を低減し、大幅な在庫削減をしました。さらに商品仕入・商品開発機能の完全統合及び意思決定のスピードUPを図るため、ビバホームの合併を検討し、2022年9月1日に合併する事を決定しております。

その結果、経常利益は上方修正後の予想額を上回り、過去最高の232億円（経常利益率6.5%）となり、中期経営計画最終年度目標である経常利益率8%に向けて順調なスタートを切ることができました。

第54期は、9月の合併に向けて、組織・制度・システム統合等の機能面の統合に加えて、理念や経営方針を共有できる文化面での融合を進めてまいります。

ビバホームと合併し、新たな1歩を踏み出す私たちは、ホームセンター業界をリードする生活価値提供グループを目指して、日々専門性を極め、独自の進化と変化を続けることで、私たちとつながるすべての人とともに、成長してまいります。

株主の皆様におかれましては、今後とも格別のご理解とご支援を賜りますようお願い申し上げます。

アークランドサカモト株式会社 代表取締役社長（COO） 坂本 晴彦



長期ビジョンを確実に達成するために、
グループシナジー実現に向けて各プロジェクトが走り出し、順調に進んでいます。
また、中期経営計画「LIFE」2年目となる第54期、
ビバホーム合併プロジェクトも始動しています。



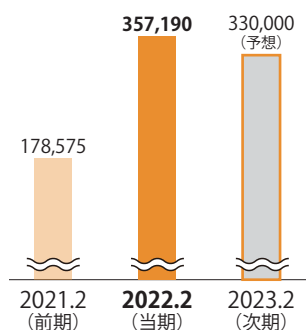
決算ハイライト

Financial results highlights

売上高

3,571億90百万円

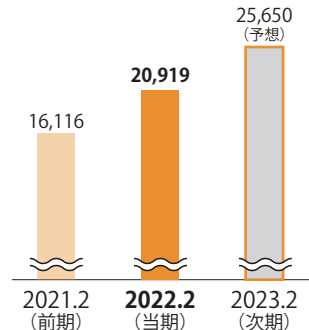
(単位：百万円)



営業利益

209億19百万円

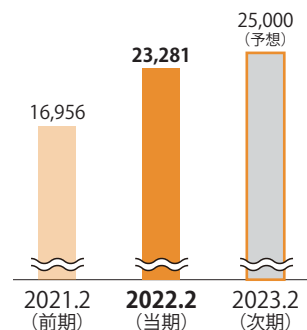
(単位：百万円)



経常利益

232億81百万円

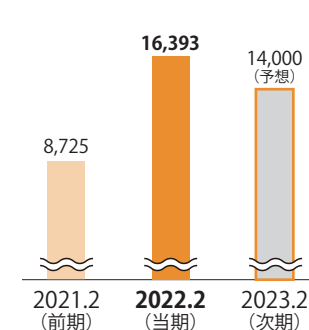
(単位：百万円)



親会社株主に帰属する当期純利益

163億93百万円

(単位：百万円)



(決算期の変更に伴う影響)

当期・・・アークランドサカモト：12ヶ月+8日、ビバホーム：14ヶ月の期間損益取込

(収益認識に関する会計基準等の適用による影響額)

次期・・・売上高-9,650百万円、営業利益-150百万円、経常利益-150百万円、親会社株主に帰属する当期純利益-100百万円



小売事業

第53期の事業概況

小売事業の営業収益は305,877百万円、営業利益は11,442百万円となりました。

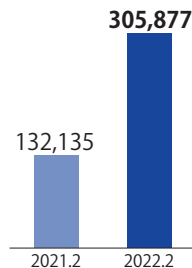
営業収益

3,058億77百万円

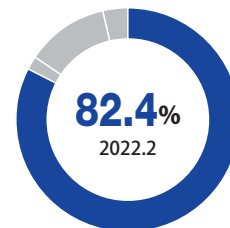
営業利益

114億42百万円

営業収益 (単位：百万円)



営業収益構成比



ホームセンター部門



事業内容

「ホームセンタームサシ」、「スーパーセンタームサシ」、「ムサシプロ」及び「ニコペット」並びに「ビバホーム」の経営を行っております。

ホームセンター部門の営業収益は、296,003百万円（内、ビバホームは227,568百万円）となりました。既存店売上高は前年の新型コロナウイルス感染症の拡大防止需要や巣ごもり消費の反動減がありました。ビバホームの子会社化が寄与しております。

営業収益

2,960億3百万円

その他小売部門



事業内容

アート&クラフト専門店として「アークオアシス」、「ヴィシーズ」、食品専門店として「ムサシ食品館」、インターネット通販店として「アークランドオンライン」の経営を行っております。

その他小売部門の営業収益は、9,874百万円（内、ヴィシーズ等は2,116百万円）となりました。

営業収益

98億74百万円



卸売事業



事業内容

DIY 関連用品・園芸用品等の販売を行っています。

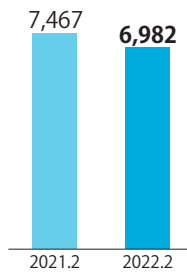
営業収益

69億 82百万円

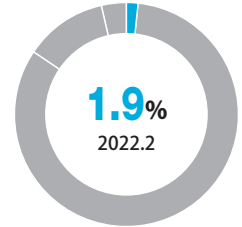
営業利益

7億 54百万円

営業収益 (単位：百万円)



営業収益構成比



当期の事業概況

卸売事業の営業収益は6,982百万円、営業利益は754百万円となりました。



外食事業



事業内容

とんかつ専門店「かつや」を主力とした飲食店の経営等を行っています。

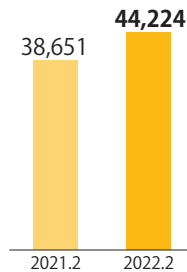
営業収益

442億 24百万円

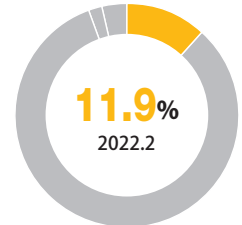
営業利益

49億 22百万円

営業収益 (単位：百万円)



営業収益構成比



当期の事業概況

外食事業は、主力のとんかつ専門店「かつや」(国内)のFCを含む店舗数が純増15店舗の435店舗、「からやま」・「からあげ縁」(国内)も純増30店舗の167店舗となるなど、積極的な事業展開を行いました。その結果、営業収益は44,224百万円、営業利益は4,922百万円となりました。



不動産事業



事業内容

不動産の賃貸を行っています。

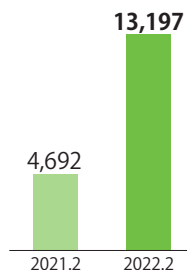
営業収益

131億 97百万円

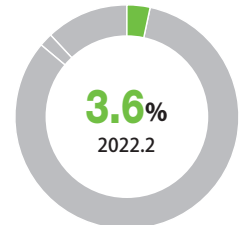
営業利益

38億 34百万円

営業収益 (単位：百万円)



営業収益構成比



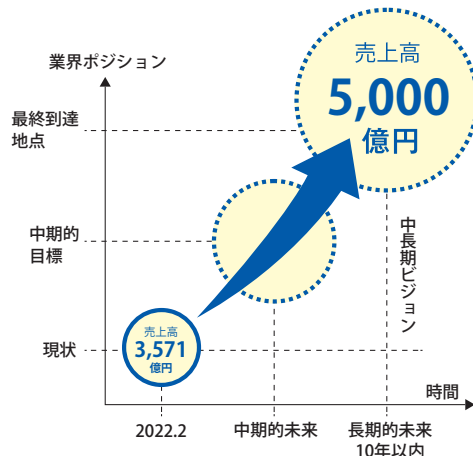
当期の事業概況

不動産事業の営業収益は13,197百万円 (内、ビバホームのテナント事業は9,973百万円)、営業利益は3,834百万円となりました。

長期展望

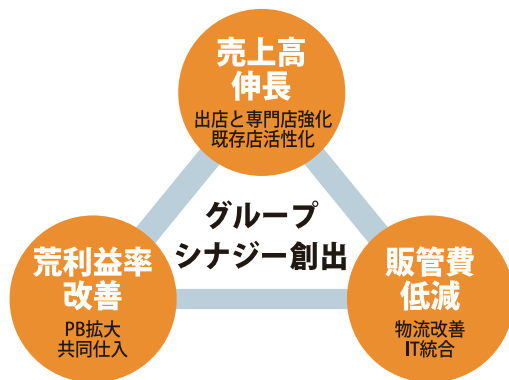
再編の始まった競争市場で勝ち残っていくために、すべてのお客様のニーズにお応えする「住・食」関連専門店の集合体の強みを活かし「一店舗巨大主義」の強化に注力してまいります。

また、更なる飛躍のために、成長投資と財務健全性のバランスを重視しながら2030年には、売上高5,000億円、経常利益400億円のビジョン達成を目指し、邁進してまいります。



中期戦略

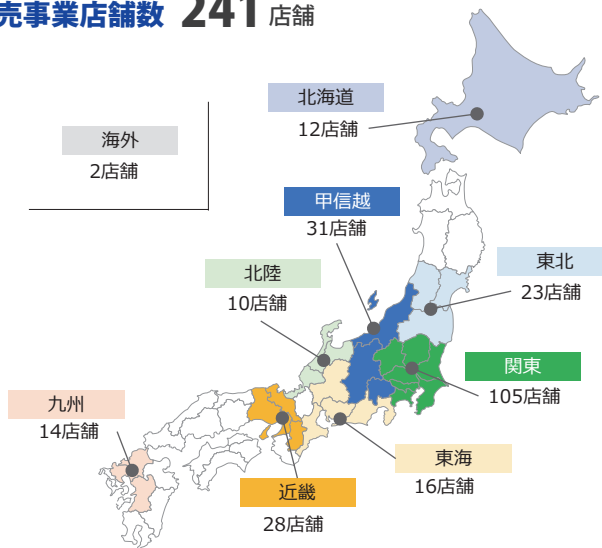
「LIFE」は売上高伸長、荒利益率改善、販管費低減を三つの柱とし、それぞれをビバホームとの経営統合によるシナジーを最大限活用する形で実現する戦略としております。店舗数とブランドを増加させているアークランドサービスとともに「住」と「食」を通して、暮らしの未来を提案してまいります。



2021年度 (実績) 2022年度 (予想) 2024年度 (計画)

売上高	3,571億円	3,300億円	3,800億円
経常利益	232億円	250億円	300億円
経常利益率	6.5%	7.6%	8.0%

小売事業店舗数 241 店舗



MUSASHI 38 店舗

VIVAHOME ホームセンター ビバホーム 107 店舗

ALS HOLDINGS CO., LTD. 745 店舗

その他小売専門店 96 店舗



アート&クラフト専門店 ARC OASIS

VCS

食品館

ダンススタジオ

リフォームセンター

DEPOT

◆ 連結貸借対照表 (要旨)

(単位：百万円)

	前連結会計年度 (2021.2.20)	当連結会計年度 (2022.2.28)
資産の部		
流動資産	96,449	96,992
現金及び預金	25,613	30,362
その他	70,836	66,629
固定資産	256,929	274,777
有形固定資産	181,551	201,292
無形固定資産	39,575	36,878
投資その他の資産	35,802	36,606
資産合計	353,379	371,769
負債の部		
流動負債	179,535	147,061
固定負債	82,794	117,304
負債合計	262,330	264,366
純資産の部		
株主資本	80,264	95,235
その他の包括利益累計額	1,053	1,574
非支配株主持分	9,730	10,593
純資産合計	91,048	107,403
負債純資産合計	353,379	371,769

◆ 連結損益計算書 (要旨)

(単位：百万円)

	前連結会計年度 (2020.2.21 ~ 2021.2.20)	当連結会計年度 (2021.2.21 ~ 2022.2.28)
売上高	178,575	357,190
売上原価	110,603	226,680
売上総利益	67,971	130,510
営業収入	5,082	13,931
営業総利益	73,053	144,441
販売費及び一般管理費	56,937	123,522
営業利益	16,116	20,919
営業外収益	1,298	4,042
営業外費用	458	1,680
経常利益	16,956	23,281
特別利益	536	10,269
特別損失	1,835	5,668
税金等調整前当期純利益	15,657	27,882
法人税等合計	5,688	10,250
非支配株主に帰属する当期純利益	1,243	1,238
親会社株主に帰属する当期純利益	8,725	16,393

◆ 連結キャッシュ・フロー計算書 (要旨)

(単位：百万円)

	前連結会計年度 (2020.2.21 ~ 2021.2.20)	当連結会計年度 (2021.2.21 ~ 2022.2.28)
営業活動によるキャッシュ・フロー	6,525	27,960
投資活動によるキャッシュ・フロー	△ 97,552	△ 19,554
財務活動によるキャッシュ・フロー	96,522	△ 3,680
現金及び現金同等物に係る換算差額	△ 7	22
現金及び現金同等物の増減額	5,487	4,748
現金及び現金同等物の期首残高	20,118	25,605
現金及び現金同等物の期末残高	25,605	30,353

◆ 会社概要

商号 アークランドサカモト株式会社
(ARCLAND SAKAMOTO CO.,LTD.)
本社所在地 新潟県三条市上須頃 445 番地
設立 1970 年 7 月 1 日
資本金 64 億 6,299 万円
従業員数 1,032 名
ほかに準社員、嘱託社員及びパートタイマーの当期の
月当たり平均人員 1,641 名 (1 日 8 時間換算)
事業内容 「ホームセンタームサシ」の経営
DIY 関連商品の卸売

◆ 役員 (2022.5.26 現在)

代表取締役会長 (CEO)	坂本 勝司
代表取締役副会長	坂本 雅俊
代表取締役社長 (COO)	坂本 晴彦
専務取締役	染谷 寿祐
専務取締役	志田 光明
常務取締役	星野 宏之
取締役	須藤 敏之
社外取締役	大室 康一
社外取締役 (監査等委員)	大西 秀亜
社外取締役 (監査等委員)	佐々木 泰行
社外取締役 (監査等委員)	渥美 雅之

◆ 株式の状況

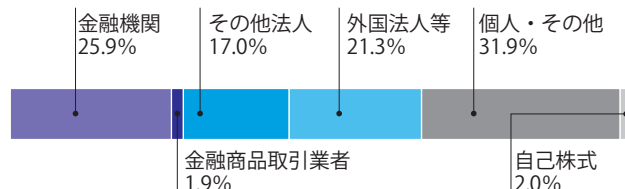
発行可能株式総数 100,000,000 株
発行済株式の総数 41,381,686 株
株主数 5,552 名

◆ 大株主

株主名	所有株式数 (株)	持株比率 (%)
日本マスタートラスト信託銀行(株) (信託口)	4,606,000	11.35
(有)武蔵	3,863,300	9.52
NORTHERN TRUST CO. (AVFC) RE FIDELITY FUNDS	2,620,934	6.46
(株)日本カストディ銀行 (信託口)	2,564,700	6.32
アークランドサカモト取引先持株会	2,092,748	5.15
坂本 勝司	1,508,354	3.71
坂本 晴彦	1,240,124	3.05
アークランドサカモト従業員持株会	1,179,892	2.90
坂本 洋司	1,137,754	2.80
(株)第四北越銀行	802,500	1.97

(注) 持株比率は、自己株式 (824,077 株) を控除して計算しております。

◆ 所有者別株式状況



株主メモ

事業年度 毎年 3 月 1 日から翌年 2 月末日まで
(但し、第 53 期は 2021 年 2 月 21 日から 2022 年 2 月 28 日まで)
定時株主総会 毎事業年度終了後から 3 ヶ月以内
基準日 定時株主総会 毎年 2 月末日
期末配当金 毎年 2 月末日
中間配当金 毎年 8 月 31 日 (但し、第 53 期は 8 月 20 日)
その他必要のあるときは、あらかじめ公告いたします。
公告掲載方法 電子公告により行います。
<https://www.arcland.co.jp/>
やむを得ない事由により電子公告ができない場合は、
日本経済新聞に掲載して行います。

単元株式数 100 株
株主名簿管理人 東京都千代田区丸の内一丁目 3 番 3 号
みずほ信託銀行株式会社
各種お問合せ先 (郵便物送付先) 〒168-8507 東京都杉並区和泉二丁目 8 番 4 号
みずほ信託銀行株式会社 証券代行部
(電話照会先) 0120-288-324 (フリーダイヤル)
取次所 みずほ信託銀行株式会社 全国各支店

アークランド サカモト 株式会社

住所 > 〒955-8501 新潟県三条市上須頃445番地
TEL > 0256 (33) 6000 (代表)
E-mail > ir-info@arcland.co.jp



環境に配慮した植物油インキを使用して印刷しています。