

暮らしの未来を提案します。



ライフ

# 第53期 中間株主通信

2021年2月21日～2021年8月20日

**ARCLAND**  
アークランド サカモト 株式会社

証券コード：9842

## 2024年度<sup>※</sup>で経常利益率8%の計数目標前倒し達成に向けて、 全力で取り組んでまいります

今期は、成長基盤づくりとして重要な中期経営計画初年度となります。

昨年11月に株式会社ビバホームをグループに加え、本年4月より本格的にシナジー創出に向けて始動し、グループガバナンスの見直しや部門の組織再編を行うと共に各プロジェクトを推進してまいりました。その結果、短い期間ながらも荒利益率の改善、販管費の低減、在庫の削減等、一定の成果を上げることができました。

これらの取り組みを実施する中で、長期ビジョンである2030年度経常利益率8%の計数目標について、中期経営計画最終年度である2024年度での前倒し達成に向けて、全力で取り組んでまいります。

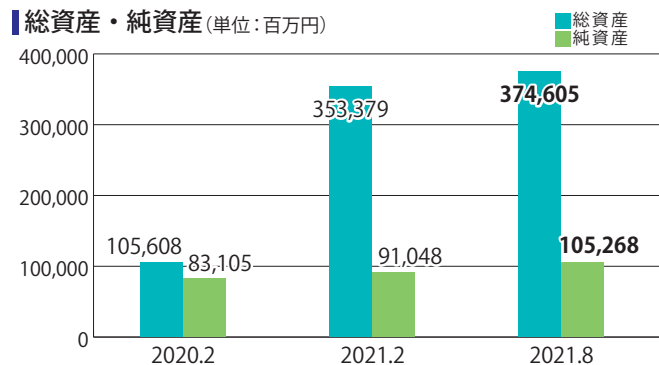
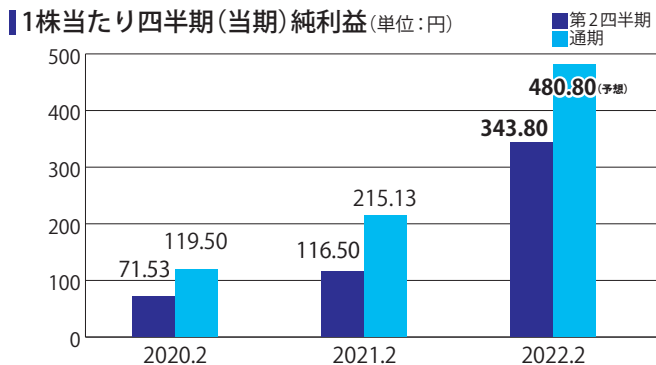
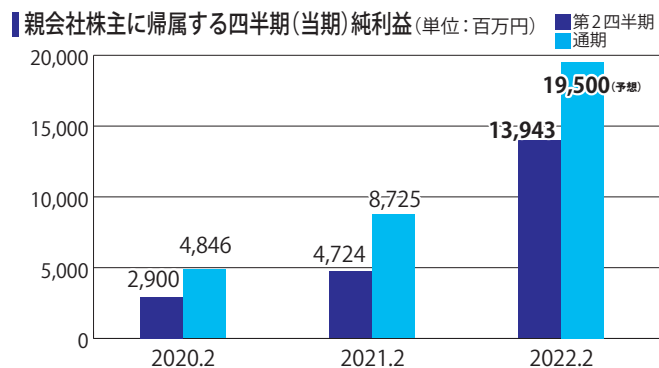
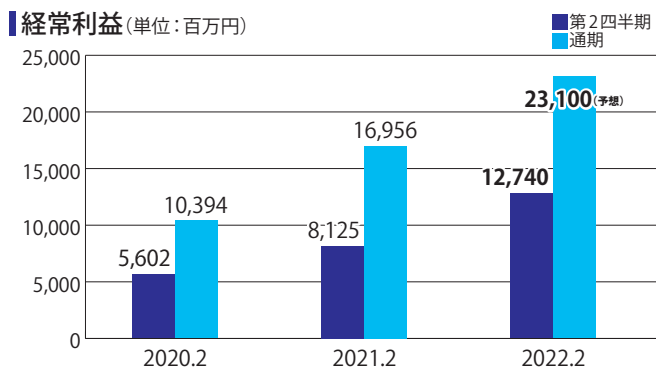
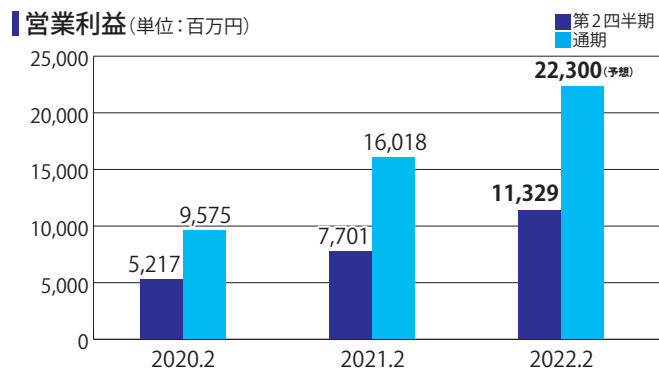
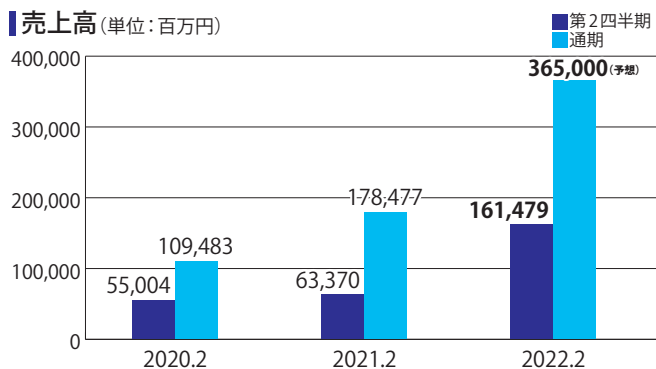
一方で外部環境としては、未だ新型コロナウイルスの感染状況は終息せず、予断を許さない状況ではありますが、アークランドグループは日々の生活インフラを担う重要な責務を果たすべく、引き続き感染対策を充分に行い、お客様に商品・サービスを提供し続けてまいります。

株主の皆様におかれましては、今後とも格別のご理解とご支援を賜りますようお願い申し上げます。

※中期経営計画最終年度（当初計画は経常利益率6.6%）

アークランドサカモト株式会社 代表取締役社長（COO） 坂本 晴彦





(表示方法の変更)

前連結会計年度末より、表示方法の変更を行っており、2020年2月期及び2021年2月期第2四半期については、当該表示方法の変更を反映した組み替え後の数値を記載しております。



## 小売事業

### 当期の事業概況

小売事業の売上高及び営業収入は136,504百万円（前年同期比220.0%増）、営業利益は71,81百万円（前年同期比57.0%増）となりました。

#### 営業収益

**1,365億 04百万円**

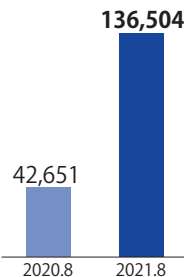
前年同期比 **220.0%増**

#### 営業利益

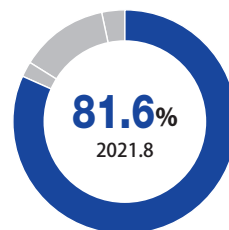
**71億 81百万円**

前年同期比 **57.0%増**

#### 営業収益 (単位：百万円)



#### 営業収益構成比



### ホームセンター部門



#### 事業内容

「ホームセンタームサシ」、「スーパーセンタームサシ」、「ムサシプロ」及び「ニコペット」並びに「ビバホーム」の経営を行っております。

ホームセンター部門の売上高及び営業収入は131,773百万円（前年同期比240.7%増）（内、ビバホームは96,207百万円）となりました。前年の新型コロナウイルス感染症の感染拡大防止需要や巣ごもり消費の反動減により、既存店売上高が前年同期比7.7%減となりましたが、ビバホームの子会社化が寄与しております。

営業収益 **1,317億 73百万円** 前年同期比 **240.7%増**

前年同期営業収益 **386億 77百万円**

### その他小売部門



#### 事業内容

アート&クラフト専門店として「アークオアシス」、「ヴィシーズ」、食品専門店として「ムサシ食品館」、インターネット通販店として「アークランドオンライン」の経営を行っております。

その他小売部門の売上高及び営業収入は4,731百万円（前年同期比19.1%増）（内、ビバホームは923百万円）となりました。

営業収益 **47億 31百万円** 前年同期比 **19.1%増**



## 卸売事業



### 事業内容

DIY 関連用品・園芸用品等の販売を行っています。

### 営業収益

**37億 71百万円**

前年同期比 **2.6%減** ▼

### 営業利益

**4億 17百万円**

前年同期比 **23.2%減** ▼

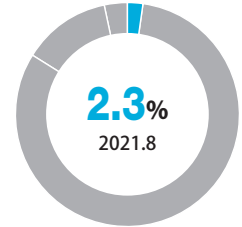
### 当期の事業概況

卸売事業の売上高及び営業収入は3,771百万円（前年同期比2.6%減）、営業利益は417百万円（前年同期比23.2%減）となりました。

### 営業収益 (単位：百万円)



### 営業収益構成比



## 外食事業



### 事業内容

とんかつ専門店「かつや」を主力とした飲食店の経営等を行っています。

### 営業収益

**211億 73百万円**

前年同期比 **26.8%増** ▲

### 営業利益

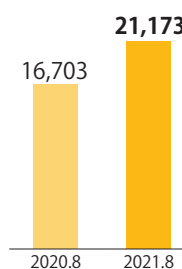
**22億 90百万円**

前年同期比 **14.8%増** ▲

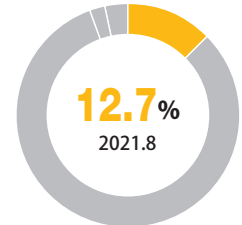
### 当期の事業概況

外食事業は、主力のとんかつ専門店「かつや」（国内）のFC含む店舗数が純増5店舗の425店舗、「からやま」・「からあげ縁」（国内）も純増14店舗の151店舗となりました。その結果、売上高及び営業収入は21,173百万円（前年同期比26.8%増）、営業利益は2,290百万円（前年同期比14.8%増）となりました。

### 営業収益 (単位：百万円)



### 営業収益構成比



## 不動産事業



### 事業内容

不動産の賃貸を行っています。

### 営業収益

**54億 17百万円**

前年同期比 **269.2%増** ▲

### 営業利益

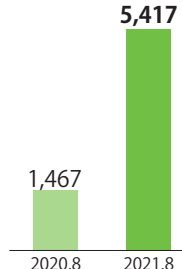
**14億 33百万円**

前年同期比 **105.2%増** ▲

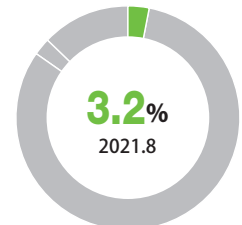
### 当期の事業概況

不動産事業の売上高及び営業収入は5,417百万円（前年同期比269.2%増）（内、ビバホームは3,913百万円）、営業利益は1,433百万円（前年同期比105.2%増）となりました。

### 営業収益 (単位：百万円)



### 営業収益構成比



(表示方法の変更)

前連結会計年度末より、表示方法の変更を行っており、前第2四半期連結累計期間については、当該表示方法の変更を反映した組み替え後の数値を記載しております。



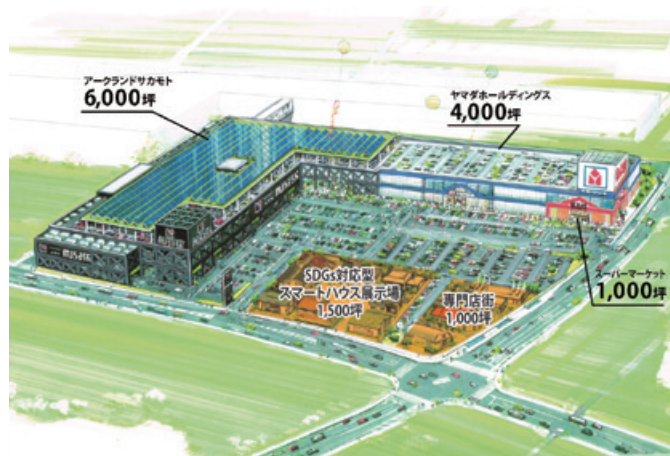
## 日本最大級のホームセンターを展開するアークランドと 家電業界最大手のヤマダホールディングスが、 日本最大級の次世代型新業態で異業種間コラボ ～暮らしに関するカテゴリーが集積、まずは3年で6店舗展開～

### ■新業態コンセプト

アークランドサカモトとヤマダホールディングスが業種を超えてコラボレーション、お客様の生活をワクワクさせる「総合生活提案型ショッピングスクエア」が誕生します。

広々としたスペースに、業種を超えた専門店が集まり、プロフェッショナルな従業員が丁寧に対応。日々の暮らしをより豊かに彩るための、すべてを揃えたショッピングスクエアです。店舗は、超大型の太陽光発電装置を設置し、地域の防災拠点として非常用自家発電装置・給水設備を備えて、サステナブルな社会づくりに貢献します。

延床面積2万坪の次世代型新業態「総合生活提案型ショッピングスクエア」を2022年度から展開します。今後3年間で6店舗の出店を予定しています。なお、ホームセンターと家電量販店の異業種がコラボレーションして商業施設を開発・運営するのは、日本初となります。



新業態店イメージ図

### ■アークランドサカモト×ヤマダホールディングスの新業態の特長

- ・生活に関連するあらゆるカテゴリーが集積
- ・すべての商品・サービスが揃うデスティネーションスクエア
- ・専門知識を持つ従業員が新しいライフスタイルを提案
- ・出店投資効率の大幅な向上
- ・SDGsに対応した店舗で社会に貢献

### ■新業態店出店予定

2022年～2024年の3年間で6店舗の出店を予定しています。

2022年 愛知県一宮市、東京都八王子市

2023年 神奈川県平塚市、石川県野々市市

2024年 長野県須坂市、大阪府茨木市



## ◆ 四半期連結貸借対照表 (要旨)

(単位：百万円)

|              | 前期<br>(2021.2.20 現在) | 当第2四半期<br>(2021.8.20 現在) |
|--------------|----------------------|--------------------------|
| <b>資産の部</b>  |                      |                          |
| 流動資産         | 96,449               | <b>102,109</b>           |
| 現金及び預金       | 25,613               | <b>27,983</b>            |
| その他          | 70,836               | <b>74,125</b>            |
| 固定資産         | 256,929              | <b>272,495</b>           |
| 有形固定資産       | 181,551              | <b>197,505</b>           |
| 無形固定資産       | 39,575               | <b>39,664</b>            |
| 投資その他の資産     | 35,802               | <b>35,326</b>            |
| 資産合計         | 353,379              | <b>374,605</b>           |
| <b>負債の部</b>  |                      |                          |
| 流動負債         | 179,535              | <b>143,973</b>           |
| 固定負債         | 82,794               | <b>125,362</b>           |
| 負債合計         | 262,330              | <b>269,336</b>           |
| <b>純資産の部</b> |                      |                          |
| 株主資本         | 80,264               | <b>93,395</b>            |
| その他の包括利益累計額  | 1,053                | <b>1,147</b>             |
| 非支配株主持分      | 9,730                | <b>10,726</b>            |
| 純資産合計        | 91,048               | <b>105,268</b>           |
| 負債純資産合計      | 353,379              | <b>374,605</b>           |

(表示方法の変更)

前連結会計年度末より、表示方法の変更を行っており、前第2四半期連結累計期間については、当該表示方法の変更を反映した組み替え後の数値を記載しております。

## ◆ 四半期連結損益計算書 (要旨)

(単位：百万円)

|                  | 前第2四半期<br>(2020.2.21 ~ 2020.8.20) | 当第2四半期<br>(2021.2.21 ~ 2021.8.20) |
|------------------|-----------------------------------|-----------------------------------|
| 売上高              | 63,370                            | <b>161,479</b>                    |
| 売上原価             | 38,905                            | <b>100,833</b>                    |
| 売上総利益            | 24,464                            | <b>60,646</b>                     |
| 営業収入             | 1,647                             | <b>5,796</b>                      |
| 営業総利益            | 26,112                            | <b>66,442</b>                     |
| 販売費及び一般管理費       | 18,410                            | <b>55,113</b>                     |
| 営業利益             | 7,701                             | <b>11,329</b>                     |
| 営業外収益            | 451                               | <b>2,305</b>                      |
| 営業外費用            | 28                                | <b>894</b>                        |
| 経常利益             | 8,125                             | <b>12,740</b>                     |
| 特別利益             | 27                                | <b>10,251</b>                     |
| 特別損失             | 253                               | <b>494</b>                        |
| 税金等調整前四半期純利益     | 7,898                             | <b>22,497</b>                     |
| 法人税等合計           | 2,534                             | <b>7,394</b>                      |
| 非支配株主に帰属する四半期純利益 | 639                               | <b>1,158</b>                      |
| 親会社株主に帰属する四半期純利益 | 4,724                             | <b>13,943</b>                     |

## ◆ 四半期連結キャッシュ・フロー計算書 (要旨)

(単位：百万円)

|                  | 前第2四半期<br>(2020.2.21 ~ 2020.8.20) | 当第2四半期<br>(2021.2.21 ~ 2021.8.20) |
|------------------|-----------------------------------|-----------------------------------|
| 営業活動によるキャッシュ・フロー | 8,749                             | <b>11,979</b>                     |
| 投資活動によるキャッシュ・フロー | △ 48,366                          | △ <b>11,518</b>                   |
| 財務活動によるキャッシュ・フロー | 39,559                            | <b>1,897</b>                      |
| 現金及び現金同等物に係る換算差額 | △ 4                               | <b>11</b>                         |
| 現金及び現金同等物の増減額    | △ 62                              | <b>2,369</b>                      |
| 現金及び現金同等物の四半期末残高 | 20,055                            | <b>27,974</b>                     |

## ◆ 会社概要

商号 アークランドサカモト株式会社  
(ARCLAND SAKAMOTO CO.,LTD.)  
本社所在地 新潟県三条市上須頃 445 番地  
設立 1970 年 7 月 1 日  
資本金 64 億 6,299 万円  
従業員数 1,069 名  
ほかに準社員、嘱託社員及びパートタイマーの当第 2 四半期の月当たり平均人員 1,650 名 (1 日 8 時間換算)  
事業内容 「ホームセンタームサシ」の経営  
DIY 関連商品の卸売

## ◆ 役員

|               |         |
|---------------|---------|
| 代表取締役会長 (CEO) | 坂本 勝司   |
| 代表取締役副会長      | 坂本 雅俊   |
| 代表取締役社長 (COO) | 坂本 晴彦   |
| 専務取締役         | 染谷 寿祐   |
| 専務取締役         | 志田 光明   |
| 常務取締役         | 星野 宏之   |
| 取締役           | 須藤 敏之   |
| 取締役 (社外)      | 岩 渕 浩   |
| 取締役 (社外)      | 大 室 康一  |
| 常勤監査役         | 駒 形 武彦  |
| 監査役 (社外)      | 大 西 秀 亜 |
| 監査役 (社外)      | 田 中 敏 明 |

## 株主メモ

事業年度 毎年 3 月 1 日から翌年 2 月末日まで  
(但し、第 53 期は 2021 年 2 月 21 日から 2022 年 2 月 28 日まで)  
定時株主総会 毎事業年度終了後から 3 ヶ月以内  
基準日 定時株主総会 毎年 2 月末日  
期末配当金 毎年 2 月末日  
中間配当金 毎年 8 月 31 日 (但し、第 53 期は 8 月 20 日)  
その他必要のあるときには、あらかじめ公告いたします。  
公告掲載方法 電子公告により行います。  
<https://www.arcland.co.jp/>  
やむを得ない事由により電子公告ができない場合は、日本経済新聞に掲載して行います。

## ◆ 株式の状況

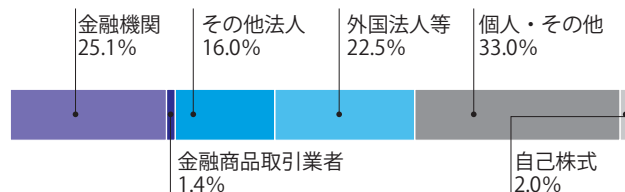
発行可能株式総数 100,000,000 株  
発行済株式の総数 41,381,686 株  
株主数 5,730 名

## ◆ 大株主

| 株主名                                  | 所有株式数 (株) | 持株比率 (%) |
|--------------------------------------|-----------|----------|
| 有限会社武蔵                               | 3,863,300 | 9.52     |
| ノーザントラストカンパニー<br>エイブイエフシーリフィデリティファンズ | 2,537,834 | 6.25     |
| 日本マスタートラスト信託銀行(株) (信託口)              | 2,470,100 | 6.09     |
| (株)日本カストディ銀行 (信託口)                   | 2,372,200 | 5.84     |
| アークランドサカモト取引先持株会                     | 2,097,248 | 5.17     |
| 坂本 勝司                                | 1,508,354 | 3.71     |
| 坂本 晴彦                                | 1,240,124 | 3.05     |
| アークランドサカモト従業員持株会                     | 1,139,530 | 2.80     |
| 坂本 洋司                                | 1,137,754 | 2.80     |
| (株)第四北越銀行                            | 802,500   | 1.97     |

(注) 持株比率は、自己株式 (824,029 株) を控除して計算しております。

## ◆ 所有者別株式状況



単元株式数 100 株  
株主名簿管理人 東京都中央区八重洲一丁目 2 番 1 号  
みずほ信託銀行株式会社  
各種お問合せ先 (郵便物送付先) 〒168-8507 東京都杉並区和泉二丁目 8 番 4 号  
みずほ信託銀行株式会社 証券代行部  
(電話照会先) 0120-288-324 (フリーダイヤル)  
取次所 みずほ信託銀行株式会社 全国各支店

## アークランド サカモト 株式会社

住所 > 〒955-8501 新潟県三条市上須頃445番地  
TEL > 0256 (33) 6000 (代表)  
E-mail > ir-info@arcland.co.jp



環境に配慮した植物油インキを使用して印刷しています。