



第49期 中間株主通信

2017年2月21日～2017年8月20日

アークランド サカモト 株式会社

証券コード：9842

スーパーセンタームサシ新潟店

一店舗巨大主義 + 変化対応業

アークランドサカモトは
「お客様に圧倒的に支持される店舗づくり」を
第一として取組んでまいります。



株主の皆様におかれましては、平素より格別のご高配とご支援を賜り、厚く御礼申し上げます。

ここに、当社第49期第2四半期連結累計期間(2017年2月21日から2017年8月20日まで)の事業概況やその取組み及び成果等につきまして、ご報告させていただきます。

当第2四半期連結累計期間(2017年2月21日から2017年8月20日まで)におけるわが国経済は、雇用・所得環境の改善を背景に、景気は緩やかな回復基調にありました。一方で小売業界におきましては、消費マインドの改善が遅れており、依然として厳しい環境が続いております。

このような環境下、当社グループの当第2四半期連結累計期間の売上高は536億88百万円(前年同期比1.7%増)、営業利益は52億7百万円(前年同期比8.9%増)、経常利益は55億51百万円(前年同期比8.2%増)となり、親会社株主に帰属する四半期純利益については、31億20百万円(前年同期比

11.3%増)となりました。

中間配当につきましては、2017年9月19日開催の取締役会において、長期的に安定した配当を行うことを重視するとともに、利益水準や配当性向、企業価値向上のための内部留保とのバランスを考慮して、1株につき12円50銭とし、その支払開始日を同年10月16日とすることを決議いたしましたのでご了承の程お願い申し上げます。

当社を取り巻く環境は、今後さらに厳しさを増すものと思われませんが、なお一層業容の拡大と効率化に努め、競争力を強化して業績の向上と経営の安定化を図ってまいりたい所存でございます。

株主の皆様におかれましては、今後とも格別のご理解とご支援を賜りますようお願い申し上げます。

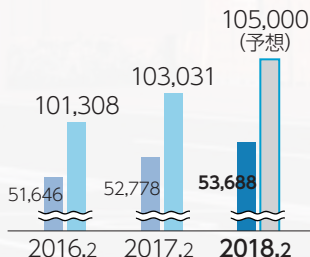
代表取締役社長 **坂本 雅俊**

決算ハイライト (単位:百万円)

売上高

536億88百万円

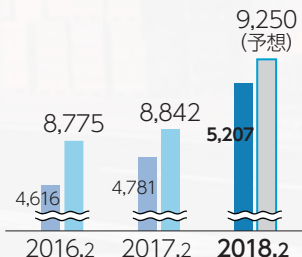
前年同期比 **1.7%**増



営業利益

52億7百万円

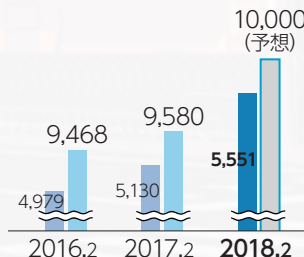
前年同期比 **8.9%**増



経常利益

55億51百万円

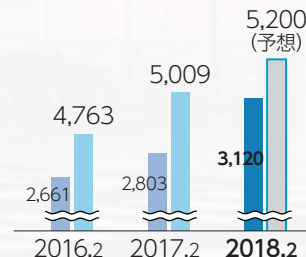
前年同期比 **8.2%**増



親会社株主に帰属する四半期(当期)純利益

31億20百万円

前年同期比 **11.3%**増





小売事業

当期の事業概況

小売事業の売上高は357億33百万円(前年同期比0.4%減)、営業利益は粗利率の改善及び販管費の減少により22億80百万円(前年同期比9.1%増)となりました。

売上高

357億33百万円

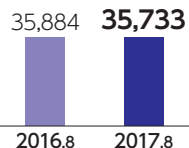
前年同期比**0.4%減** ▼

営業利益

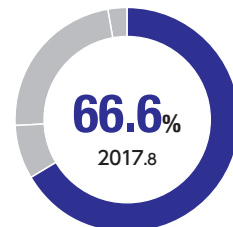
22億80百万円

前年同期比**9.1%増** ▲

売上高 (単位:百万円)



売上高構成比



ホームセンター部門



事業内容

「ホームセンタームサシ」、「スーパーセンタームサシ」、「ムサシプロ」及び「ニコペット」の経営を行っております。

ホームセンター部門の売上高は326億22百万円(前年同期比1.2%減)となりました。前年6月のホームセンタームサシ上田店及び今年5月のニコペット与野店のオープンが寄与した一方で、天候不順が続いたことや、うるう年だった前年度と比較して営業日数が少なかったことにより、既存店売上高が前年同期比2.9%減となりました。

売上高

326億22百万円 前年同期比**1.2%減** ▼

店舗数

42店舗

その他小売部門



事業内容

アート&クラフト専門店として「アークオアシス」、食品専門店として「ムサシ食品館」、インターネット通販店として「アークランドオンラインショップ」の経営を行っております。

その他小売部門の売上高は5月にアークオアシス堺鉄砲町店が閉店したものの、前年9月のアークオアシス京都駅前店、今年3月のアークオアシス大麻店のオープンが寄与したことにより、31億10百万円(前年同期比8.2%増)となりました。

売上高

31億10百万円 前年同期比**8.2%増** ▲

店舗数

8店舗



卸売事業



事業内容

大工道具・作業工具類、建築金物類、園芸用品、DIY関連用品の販売を行っております。

売上高

40億93百万円

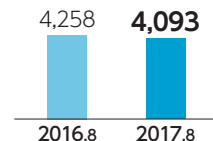
前年同期比**3.9%**減

営業利益

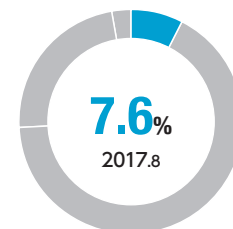
4億25百万円

前年同期比**16.9%**減

売上高 (単位:百万円)



売上高構成比



当期の事業概況

卸売事業の売上高は40億93百万円(前年同期比3.9%減)、営業利益は減収により4億25百万円(前年同期比16.9%減)となりました。



外食事業



事業内容

とんかつ専門店「かつや」を主力とした飲食店の経営を行っております。

売上高

124億57百万円

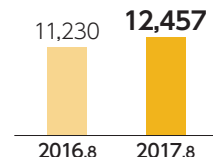
前年同期比**10.9%**増

営業利益

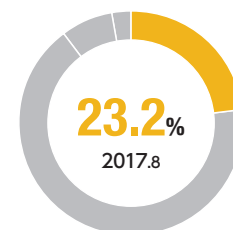
18億63百万円

前年同期比**18.4%**増

売上高 (単位:百万円)



売上高構成比



当期の事業概況

外食事業は、積極的な事業展開により、売上高は124億57百万円(前年同期比10.9%増)、営業利益は18億63百万円(前年同期比18.4%増)となりました。



不動産事業



事業内容

不動産の賃貸を行っております。

売上高

14億3百万円

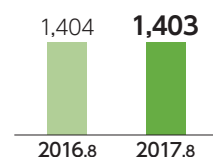
前年同期比**0.1%**減

営業利益

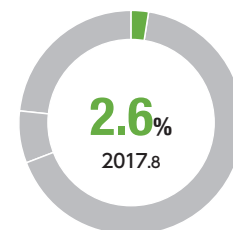
6億26百万円

前年同期比**5.6%**増

売上高 (単位:百万円)



売上高構成比



当期の事業概況

不動産事業の売上高は14億3百万円(前年同期比0.1%減)、営業利益は6億26百万円(前年同期比5.6%増)となりました。

◆ 四半期連結貸借対照表(要旨)

(単位：百万円)

	前期 2017.2.20現在	当第2四半期 2017.8.20現在
資産の部		
流動資産	30,668	33,358
現金及び預金	9,993	13,468
その他	20,674	19,889
固定資産	56,668	55,363
有形固定資産	39,647	39,257
無形固定資産	2,179	2,143
投資その他の資産	14,840	13,962
資産合計	87,336	88,722
負債の部		
流動負債	11,986	11,557
固定負債	6,046	5,486
負債合計	18,032	17,044
純資産の部		
株主資本	60,798	63,362
その他の包括利益累計額	1,904	1,261
非支配株主持分	6,600	7,054
純資産合計	69,303	71,678
負債純資産合計	87,336	88,722

◆ 四半期連結損益計算書(要旨)

(単位：百万円)

	前第2四半期 2016.2.21～2016.8.20	当第2四半期 2017.2.21～2017.8.20
売上高	52,778	53,688
売上原価	33,431	33,704
売上総利益	19,346	19,983
販売費及び一般管理費	14,565	14,776
営業利益	4,781	5,207
営業外収益	379	360
営業外費用	30	15
経常利益	5,130	5,551
特別利益	4	22
特別損失	109	78
税金等調整前四半期純利益	5,026	5,496
法人税等合計	1,771	1,799
非支配株主に帰属する四半期純利益	450	576
親会社株主に帰属する四半期純利益	2,803	3,120

◆ 四半期連結キャッシュ・フロー計算書(要旨) (単位：百万円)

	前第2四半期 2016.2.21～2016.8.20	当第2四半期 2017.2.21～2017.8.20
営業活動によるキャッシュ・フロー	5,020	5,756
投資活動によるキャッシュ・フロー	△ 6,049	664
財務活動によるキャッシュ・フロー	1,695	△ 2,943
現金及び現金同等物に係る換算差額	△ 10	△ 2
現金及び現金同等物の増減額	656	3,475
現金及び現金同等物の四半期末残高	6,819	13,468

Check Point

資産、負債及び純資産の分析

総資産は前期末と比較して現金及び預金の増加や、商品及び製品、受取手形及び売掛金が増加したことなどにより887億22百万円となりました。負債は前期末と比較して短期借入金の減少等により170億44百万円となりました。純資産は前期末と比較して利益剰余金が増加したことなどにより716億78百万円となりました。

経営成績の分析

前期末に続き外食事業が好調に推移したことから、売上高は前年同期と比較して1.7%増加の536億88百万円、営業利

益は8.9%増加の52億7百万円、経常利益は8.2%増加の55億51百万円、親会社株主に帰属する四半期純利益は11.3%増加の31億20百万円となりました。

連結キャッシュ・フローの分析

営業CFは+57億56百万円、投資CFは有価証券の売却などにより+6億64百万円、財務CFは長期借入金の返済及び短期借入金の純減などにより△29億43百万円となりました。以上により、四半期末における現金及び現金同等物は、前期末と比較して34億75百万円増加し、134億68百万円となりました。

◆ 会社概要

商 号 アークランドサカモト株式会社
(ARCLAND SAKAMOTO CO.,LTD.)
本社所在地 新潟県三条市上須頃445番地
設 立 1970年7月1日
資 本 金 64億6,299万円
従 業 員 数 1,121名
ほかに準社員、嘱託社員及びパートタイマーの当第2
四半期の月当たり平均人員1,638名(1日8時間換算)
事 業 内 容 「ホームセンタームサシ」の経営
DIY関連商品の卸売

◆ 役員

代表取締役会長(CEO)	坂 本 勝 司
代表取締役社長(COO)	坂 本 雅 俊
常務取締役	染 谷 寿 祐
取締役	松 岡 実
取締役	志 田 光 明
取締役	栗 林 利 行
取締役	星 野 宏 之
取締役(社外)	岩 淵 浩
取締役(社外)	大 室 康 一
常勤監査役	宮 島 亜 佐 夫
監査役(社外)	木 村 敏 明
監査役(社外)	田 邊 正 喜

◆ 株式の状況

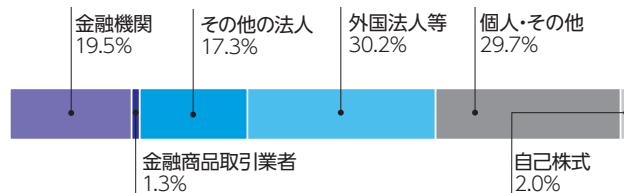
発行可能株式総数 100,000,000株
発行済株式の総数 41,381,686株
株主数 2,221名

◆ 大株主

株主名	所有株式数 (株)	持株比率 (%)
有限会社武蔵	3,863,300	9.52
アークランドサカモト取引先持株会	2,066,148	5.09
坂本 勝司	1,798,354	4.43
坂本 洋司	1,563,754	3.85
日本トラスティ・サービス信託銀行株式会社(信託口)	1,496,600	3.69
坂本 晴彦	1,358,524	3.34
ザ チェース マンハッタン バンク 385036	1,340,100	3.30
ステート ストリート バンク アンド トラスト カンパニー	1,328,170	3.27
アークランドサカモト従業員持株会	1,171,648	2.88
日本マスタートラスト信託銀行株式会社(信託口)	999,600	2.46

(注)持株比率は、自己株式(823,900株)を控除して計算しております。

◆ 所有者別株式状況



株主メモ

事業年度 毎年2月21日から翌年2月20日まで
定時株主総会 毎事業年度終了後から3ヶ月以内
基準日 定時株主総会 毎年2月20日
期末配当金 毎年2月20日
中間配当金 毎年8月20日
その他必要のあるときには、あらかじめ公告いたします。
公告掲載方法 電子公告により行います。
<http://www.arcland.co.jp/>
やむを得ない事由により電子公告ができない場合は、日本経済新聞に掲載して行います。

単元株式数 100株
株主名簿管理人 東京都中央区八重洲一丁目2番1号
みずほ信託銀行株式会社
各種お問合せ先 (郵便物送付先) 〒168-8507 東京都杉並区和泉二丁目8番4号
みずほ信託銀行株式会社 証券代行部
(電話照会先) ☎ 0120-288-324(フリーダイヤル)
取次所 みずほ信託銀行株式会社 全国各支店

TOPICS



地域最大級 犬・猫常時100頭以上 「NICO PET (ニコペット) 与野店」オープン！



2017年5月10日にさいたま市中央区に、犬猫専門店「NICO PET (ニコペット) 与野店」をオープンしました。ワンちゃん・ネコちゃんが常時100頭以上在籍する店内には、ペットサロン、ペットホテル、セルフウォッシュルームを併設し、グルメから療法食まで充実したフードと、多彩なアイテムをご用意して、皆様をお待ちしております。



DATA

店舗名	NICO PET (ニコペット) 与野店
所在地	埼玉県さいたま市中央区本町西5-5-7
電話	048-755-9503 048-755-9506 (トリミング・ホテル・セルフウォッシュ予約受付)
営業時間	10:00~20:00
駐車台数	44台

アークランド サカモト 株式会社

住所 > 〒955-8501 新潟県三条市上須頃445番地
TEL > 0256(33)6000(代表)
URL > <http://www.arcland.co.jp/>



この冊子は環境保全のため、FSC®認証紙を使用しています。