

2020年12月期

# アーランドサービスホールディングス株式会社

## 第2四半期決算説明資料

2020年7月28日



証券コード：3085

# 感染防止対策

**当社の衛生管理の取り組みについて**

**店舗・従業員の取組み**

- 従業員の検温・体調不良時の出勤禁止 (37.0°C)
- 従業員のマスク着用
- 綿密かつ適切な手洗い・消毒の励行
- 店内の換気
- 店内の清掃 (とくに多数の人が触れる箇所)
- 卓上の調味料・備品類の定期的な除菌・交換
- お客様が入替わる都度テーブル等を清掃・消毒
- 極力対面で座らないようご案内

**お客様へのお願い**

- 発熱や咳など異常が認められる方は、入店をお断りさせていただく場合がございます
- 店内が混み合う際には、入店を制限させていただく場合がございます
- お待ちいただく際は、前の方との間隔を空けてください
- 店舗入口にて手指消毒を行ってください
- お食事の会話ほできるだけお控えください
- お食事以外には、できるだけマスクの着用をお願いします
- お会計時は手渡しを避け、トレーをご利用ください
- テイクアウトご利用の場合、お早めにお召し上がりください

**ご理解とご協力をお願いいたします**

Image copyright check. 許可なく複製・改変・譲渡を禁じます | 電話: 090-2727-1212 | 株式会社 ALS | 代表取締役: 長年 2023/04/01 | 株式会社 KPS | 2023/07



検温




アルコール



透明マスク



アクリルボード



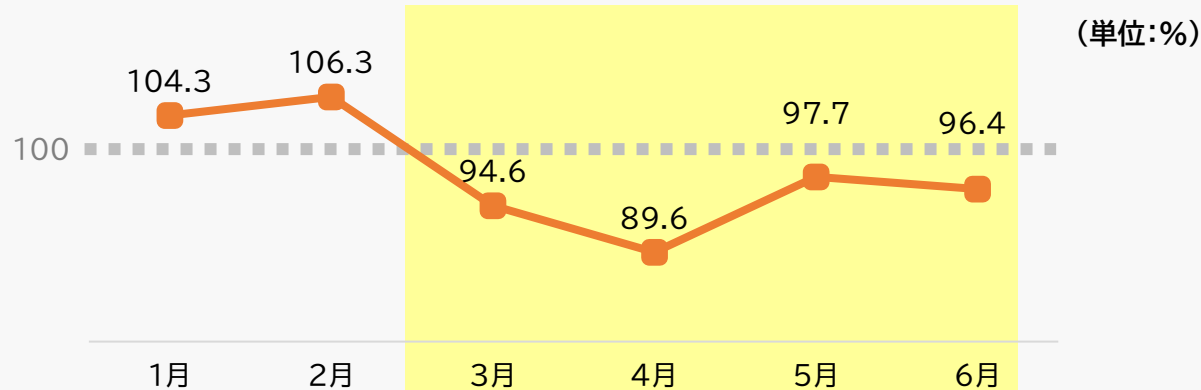
座席の間引き



テイクアウト訴求

本社については、テレワーク・時差出勤等を実施

# 売上前年比:かつや



売上全体に占める  
テイクアウト売上

1月	…33.9%
2月	…34.4%
3月	…38.8%
4月	…54.7%
5月	…59.5%
6月	…46.4%



外出自粛・緊急事態宣言の環境下、テイクアウト中心の販売促進を実施

# 売上前年比:からやま

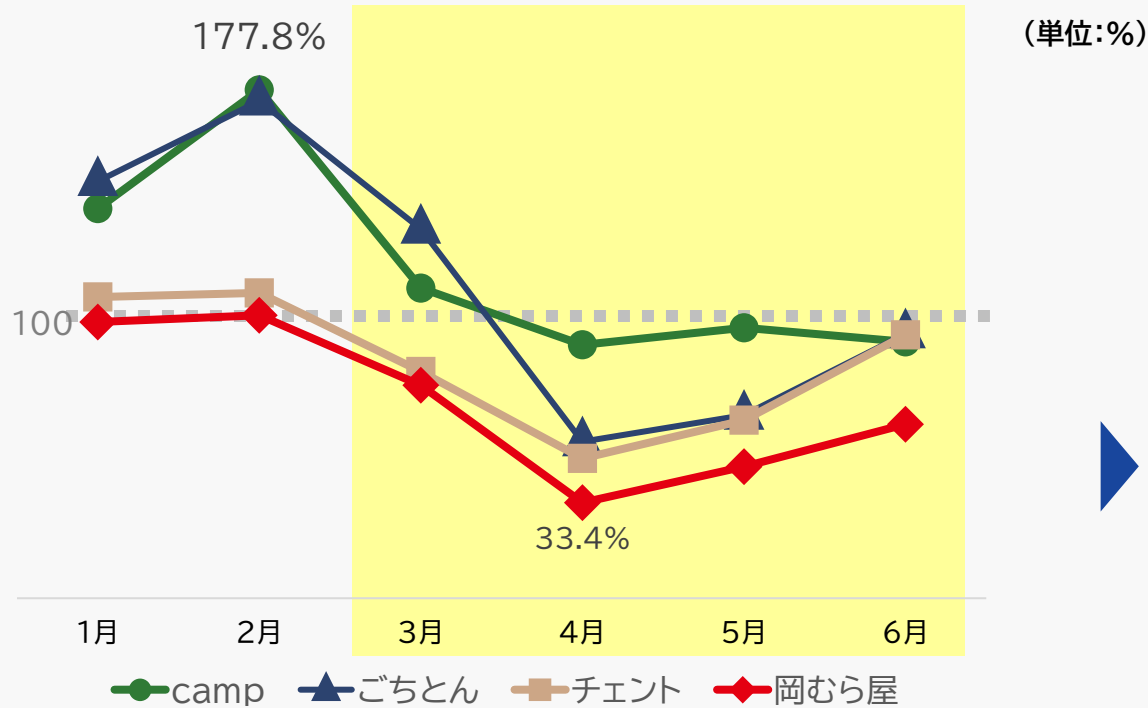


売上全体に占める テイクアウト売上	
1月	…42.8%
2月	…43.3%
3月	…47.9%
4月	…62.5%
5月	…65.9%
6月	…55.4%

外出自粛・緊急事態宣言の環境下、テイクアウト中心の販売促進を実施



# 売上前年比:その他業態



## 6月実績

ごちとん・・・92.5%  
Camp・・・89.7%  
チェント・・・92.1%  
岡むら屋・・・60.9%



駅前型店舗や商業施設内店舗の売上落ちこみが大きい

# 業績ハイライト

(単位:百万円)

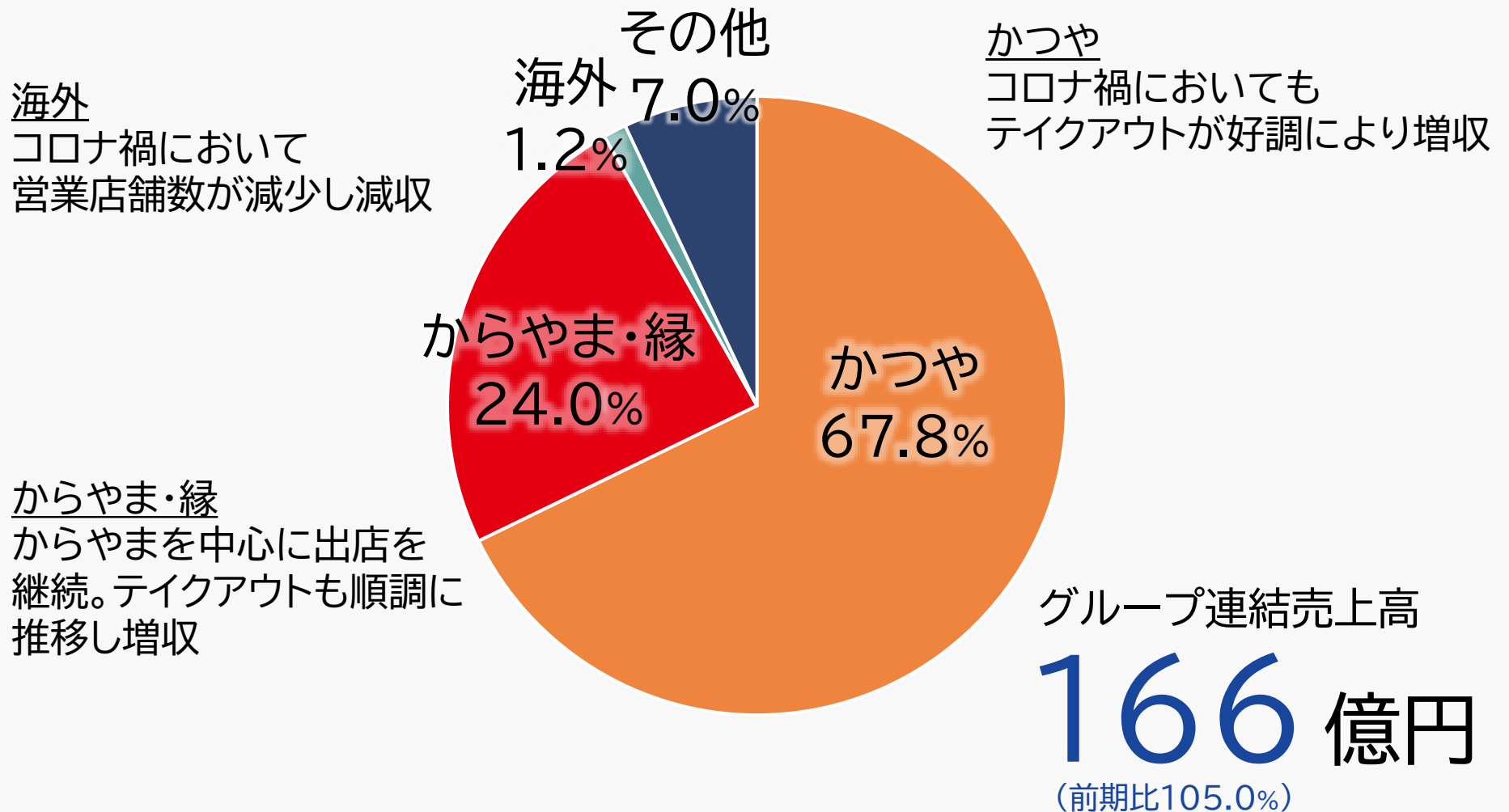
	2019年第2四半期		2020年第2四半期			
	金額	構成比	金額	構成比	前期増減額	増減率
売上高	15,901	100.0%	16,696	100.0%	794	5.0%
売上原価	7,520	47.3%	8,024	48.1%	504	6.7%
売上総利益	8,381	52.7%	8,671	51.9%	290	3.5%
販管費	6,203	39.0%	6,683	40.0%	480	7.7%
営業利益	2,177	13.7%	1,987	11.9%	△190	△8.7%
経常利益	2,189	13.8%	2,035	12.2%	△153	△7.0%
親会社株主に帰属する 当期純利益	1,217	7.7%	1,190	7.1%	△27	△2.2%

※4・5月 FC支援策としてロイヤルティを一律2.5%に減免(△80)

※助成金(+15)は営業外収益として計上

※1～6月 出店実績(直営11店、FC22店、合計33店)

# セグメント売上



# 貸借対照表

(単位:百万円)

	2019年12月期	2020年第2四半期	
	金額	金額	前期増減額
流動資産	21,259	19,649	△1,610
固定資産	7,805	12,713	4,908
資産	29,064	32,362	3,297
流動負債	5,393	6,682	1,289
固定負債	3,227	4,512	1,285
負債	8,620	11,195	2,575
純資産	20,444	21,167	722
負債純資産	29,064	32,362	3,297

M&Aにより現預金は減少し、取得した会社の資産・負債が増加  
流動資産:現預金△2,877 固定資産:のれん+2,205  
流動負債:短期借入金+1,100 固定負債:長期借入金+770



# キャッシュフロー計算書

(単位:百万円)

	2019年第2四半期	2020年第2四半期	
	金額	金額	前期増減額
営業活動C/F	1,513	1,208	△305
投資活動C/F	△512	△3,732	△3,220
財務活動C/F	△299	△348	△49
現金等増加額	695	△2,877	△3,572

※営業C/F 税引前利益△75、仕入債務△108、その他の負債△123

※投資C/F M&Aに伴う支出△3,166

※財務C/F 配当金支払額(増配)△63

# 下期の取り組み:かつや

## テイクアウト強化

### 販売促進による認知度向上

#### 新規顧客獲得と顧客化

テレビCMや新聞広告など  
広域で一斉に実施



テレビCM



新聞広告



新聞折込チラシ



割引チケット



SNS

### デリバリーによる利便性向上

#### 利用機会の拡大

デリバリー実施店舗数  
FC:89店 直営:87店

Uber Eats

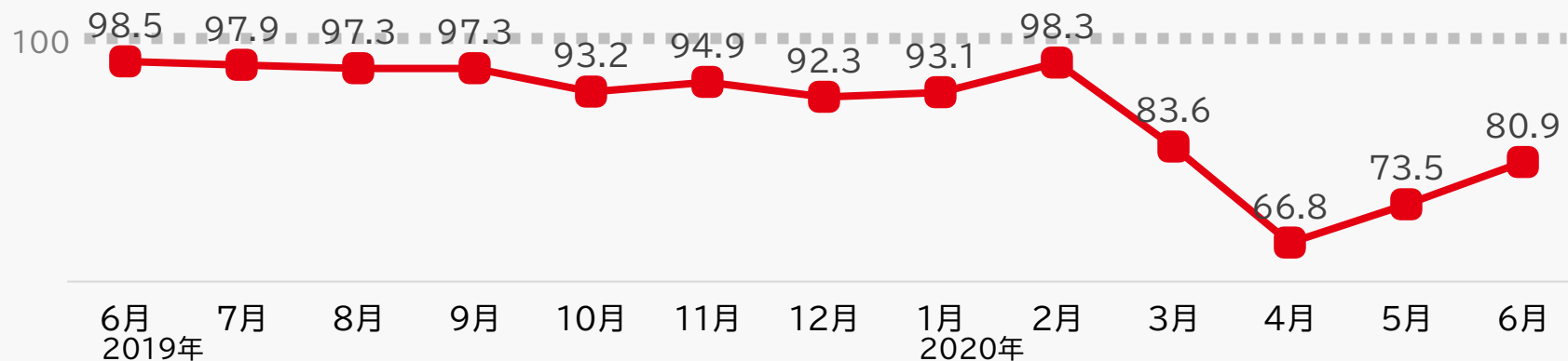


# 下期の取り組み:からやま

## 客数の回復

### 客数前年比

(単位:%)



### グランドメニューの刷新

- ①からやま定食の改善 ②新コアメニュー開発 ③提供時間の短縮

# 新業態



## ■江戸前天丼はま田 1店舗

かまど炊きごはんと揚げたての天ぷらを自宅の近隣でゆつたりと



## ■とんかつはま田 2店舗

「こんなお店があったらいいな」を身近にこだわりがたくさん詰まったとんかつを楽しむ



## ■からあげ・とり弁縁 1店舗

伝説のからあげ縁に、店内焼きの焼きとりもライブ感のあるテイクアウト専門店



## ■プルコギ純豆腐 中山豆腐店 1店舗

店内仕込みの自家製豆腐をたっぷり味わう夏は冷麺も人気のスンドゥブ定食専門店



## ■東京たらこスパゲティ 1店舗

働く女性を応援する全力飯 見たことのない進化系たらこスパゲティ専門店

# M&A

名称	株式会社ミールワークス	コスミックダイニング株式会社	/ 清和ヤマキフード株式会社
所在地	東京都目黒区下目黒 2-17-18	群馬県前橋市上泉町 65-3	/ 群馬県伊勢崎市宮子町 3034
代表者	臼井健一郎	臼井健一郎	
事業内容	飲食店の経営	各種冷凍食品の製造・販売	
資本金	50百万円	10百万円	/ 10百万円
設立	2014年2月20日	1985年12月24日	/ 1987年4月1日
役員等一覧	取締役会長 小島由夫 代表取締役社長 臼井健一郎 代表取締役専務 小島一生 取締役 熊谷亜里 取締役 斎藤真仁 取締役 桑原康弘 監査役 今田善和	会長 青木哲朗 代表取締役 臼井健一郎 取締役社長 相良彩恵 専務取締役 金谷洋二 取締役 桑原康弘 監査役 今田善和	
店舗数	37店舗	-	
売上高	4,877百万円	3,455百万円(連結)	
経常利益	68百万円	115百万円(連結)	

みなし取得日 2020年6月30日  
2020年7月より連結開始



# MEAL WORKS



マンゴツリー

29店舗



DANCING CRAB

3店舗



TORO TOKYO

1店舗



天ぷらバル 天よし

1店舗



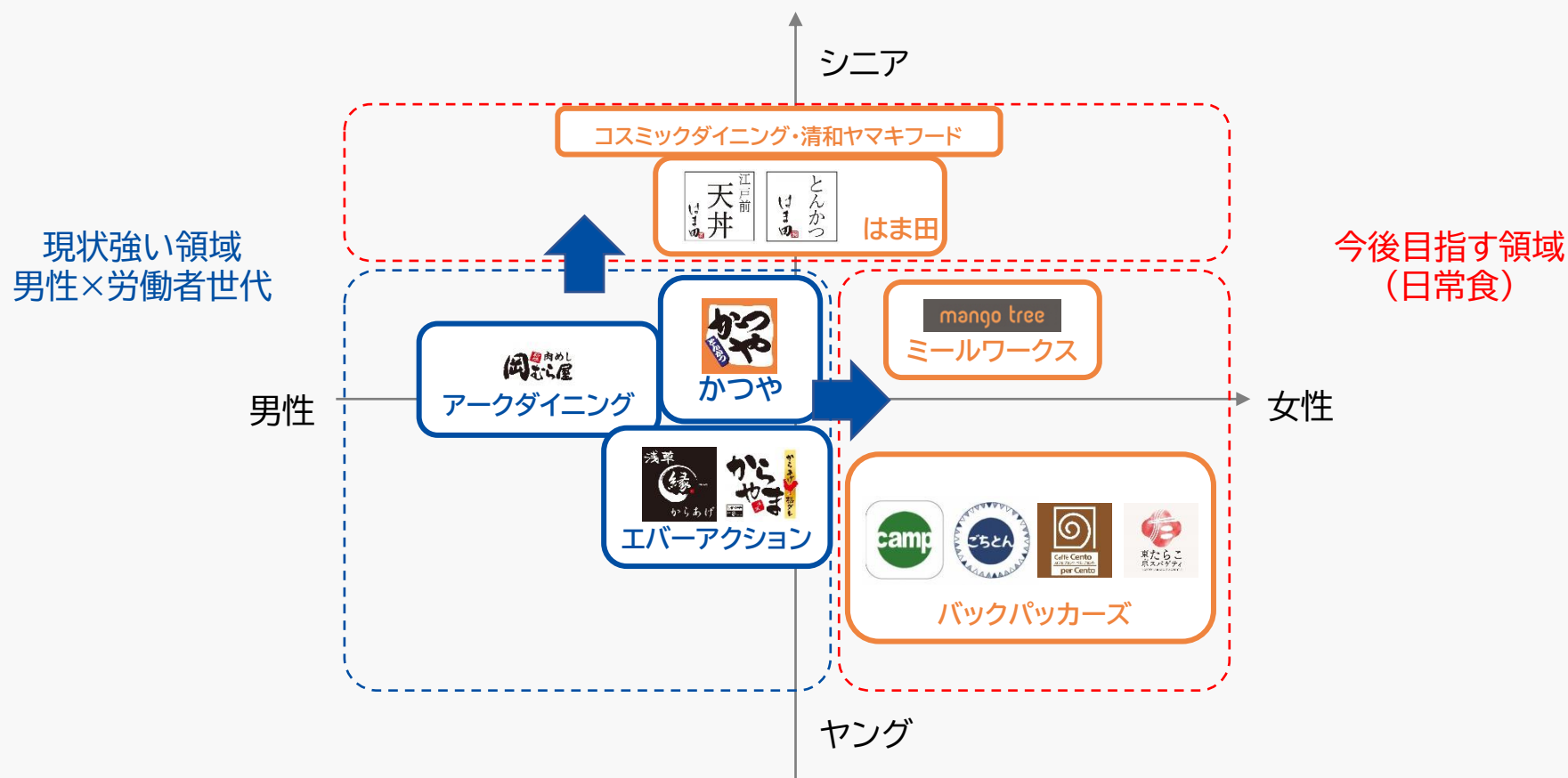
天ぷら魚新

2店舗



# 事業ドメイン(ブランドマップ)

「かつや」「からやま」等の専門店チェーンジャンルを定義した上で、ロードサイド等へ高速展開するプラットフォームとしての当社の強みを活かし、現状の男性向け×労働者世代(30-50代)中心の企業から、女性向け、シニア等の需要も取り込み、日常食全体を担う専門店グループ企業への変革を目指す。  
会社単位でセグメント特化し、その領域を極めるようなマネジメントを実施。



# 出退店状況及び計画

(店)

業態別		2019年 12月期	2020年上期(実績)				2020年下期(計画)		
		店舗数	出店数	M&A	退店数	店舗数	出店数	退店数	店舗数
かつや	(国内)	406	6	-	3	409	13	0	422
	(海外)	55	5	-	2	58	3	1	60
かつや 計		461	11	-	5	467	16	1	482
からやま	(国内)	88	9	-	0	97	8	1	104
	(海外)	7	2	-	0	9	0	0	9
縁	(国内)	22	4	-	1	25	4	0	29
からやま・縁 計		117	15	-	1	131	12	1	142
ミールワークス 計		-	-	37	-	37	1	5	33
その他 計		30	7	-	5	32	4	0	36
全店 合計		608	33	37	11	667	33	7	693

※昨今の状況に鑑み、出退店計画を見直し

# 2020年度業績予想

売上高

380 億円

(前期比 114.0%)

経常利益

41 億円

(同 90.4%)

親会社株主に帰属する  
当期純利益

18 億円

(同 70.7%)

# 本資料に関するお問合せ

本資料を作成するに当たっては正確性を期すため慎重に行っておりますが、完全性を保証するものではありません。本資料中の情報によって生じた損害については、当社は一切責任を負いません。

本資料中の業績予想ならびに将来予測は、本資料作成時点で入手可能な情報に基づき当社が判断したものであり、潜在的なリスクや不確実性が含まれております。そのため、事業環境の変化等の様々な要因により、実際の業績は言及または記述されている将来見通しとは大きく異なる結果となることをご承知おきください。

本資料に関するお問い合わせ

アークランドサービスホールディングス株式会社  
管理本部

TEL:03-5217-1531

E-mail:ir@arclandservice.co.jp