



アーランドサービスホールディングス 株式会社

受付

2022年12月期

# アーランドサービスホールディングス株式会社 第2四半期決算説明会

証券コード 3085

2022年7月29日

代表取締役社長 坂本 守孝

# 2022年12月期 第2四半期概要



イートイン需要の取り込みと  
効果的な販売促進で堅調に推移



テイクアウト需要の一服と  
同業店舗数拡大により苦戦

mango  
tree

将来の成長に向けた  
モデルの構築



# 売上前年比 かつや



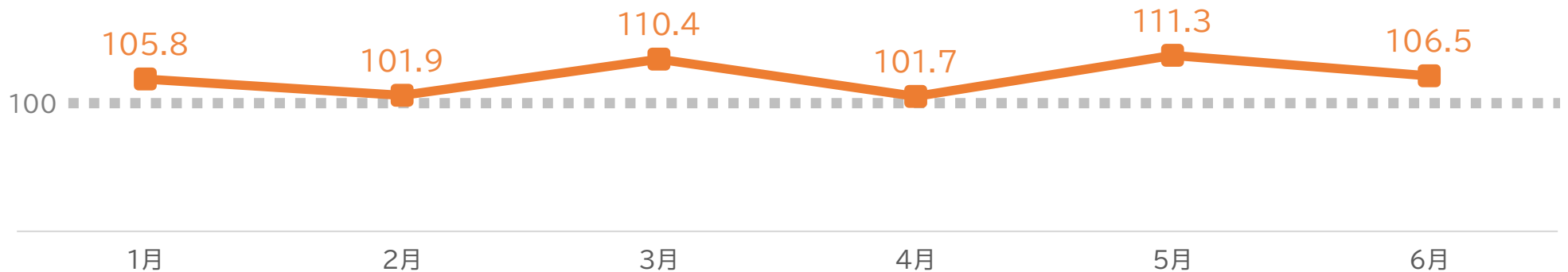
上期売上前年比

テイクアウト比率

106.3%

49.7%

売上前年比 (単位:%)



3月 商品がメインのバラエティ番組、5月 大人様ランチが想定を大幅に上回る販売数

# 売上前年比 からやま




上期売上前年比

87.7%

テイクアウト比率

55.3%

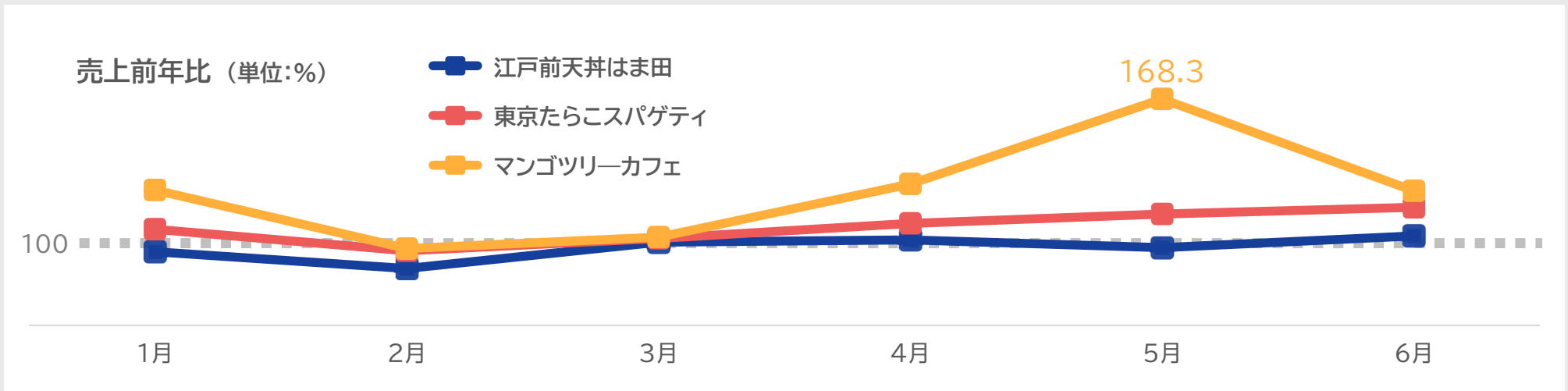
売上前年比 (単位:%)



テイクアウト需要の一服/イートイン上昇分の不足



# 売上前年比 モデル構築ブランド



多店舗展開が可能なモデルに早期のブラッシュアップ

# 主要カテゴリーの業績概況

2021年第2四半期

2022年第2四半期

(単位:百万円)

	金額	構成比	金額	構成比	前期増減額	増減率
かつや(国内)	11,987	56.6%	12,995	58.6%	1,008	8.4%
からやま・縁(国内)	4,841	22.9%	4,628	20.9%	△213	△4.4%
海外事業	195	0.9%	147	0.7%	△48	△24.7%
その他の事業	4,140	19.6%	4,407	19.9%	267	6.5%
(内訳)ミールワークス	961		1,300		339	
コスミックSY	1,783		1,540		△242	
その他	1,394		1,566		171	
<b>合計</b>	<b>21,165</b>	<b>100.0%</b>	<b>22,179</b>	<b>100.0%</b>	<b>1,014</b>	<b>4.8%</b>

※コスミックSYの売上高の減少は、収益認識に関する会計基準の適用による影響額△592百万円によるものです。

# 業績ハイライト

2021年第2四半期

2022年第2四半期

(単位:百万円)

	金額	構成比	金額	構成比	増減額	増減率	業績予想	増減額	増減率
売上高	21,165	100.0%	22,179	100.0%	1,014	4.8%	22,175	4	0.0%
売上原価	10,053	47.5%	10,815	48.8%	762	7.6%			
売上総利益	11,112	52.5%	11,364	51.2%	252	2.3%			
販管費	8,829	41.7%	8,965	40.4%	136	1.5%			
営業利益	2,282	10.8%	2,398	10.8%	116	5.1%	2,365	33	1.4%
経常利益	3,966	18.7%	2,890	13.0%	△1,075	△27.1%	2,380	510	21.4%
親会社株主に帰属する 四半期純利益	2,513	11.9%	1,786	8.1%	△727	△28.9%	1,450	336	23.2%

※2022年第2四半期には、営業外収益として時短協力金等の助成金収入453百万円(前期は1,599百万円)を計上しております。

# 主要経費の増減要因

## 売上原価率 +1.3%

収益認識に関する会計基準の適用	△1.3%
肉・油・パン粉など食材仕入価格上昇	+2.2%
事業別売上構成比の変動など	+0.4%

## 販管費率 △1.3%

販売費率の低下	△1.1%
人件費率の低下	△0.3%
その他経費の上昇	+0.1%



# 特別損益

2021年第2四半期

2022年第2四半期

(単位:百万円)

	金額	金額
特別利益	22	22
固定資産売却益	9	13
固定資産受贈益	10	-
受取補償金	-	9
その他	2	-
特別損失	103	147
固定資産除却損	28	17
店舗閉鎖損失	42	129
事務所移転費用	25	-
その他	7	0

# 貸借対照表

2021年12月期

2022年第2四半期

(単位:百万円)

	金額	金額	前期増減額
流動資産	23,554	23,410	△144
固定資産	9,931	10,217	286
資産	33,486	33,628	141
流動負債	6,753	5,781	△972
固定負債	3,674	3,670	△4
負債	10,428	9,451	△976
純資産	23,057	24,176	1,118
負債純資産	33,486	33,628	141

# 当第2四半期末の店舗数

2021年12月期

2022年第2四半期

(店)

		店舗数	出店数	退店数	店舗数
かつや	(国内)	435	6	1	440
	(海外)	64	4	0	68
かつや 計		499	10	1	508
からやま	(国内)	117	5	1	121
	(海外)	10	0	1	9
からやま・縁 計		177	8	6	179
縁 (国内)		50	3	4	49
ミールワークス 計		32	1	2	31
その他 計		37	1	7	31
全店 合計		745	20	16	749

# 2022年度下期の取組み

カツ丼(梅)  
520円 税込572円



テイクアウト専用  
オーダー機



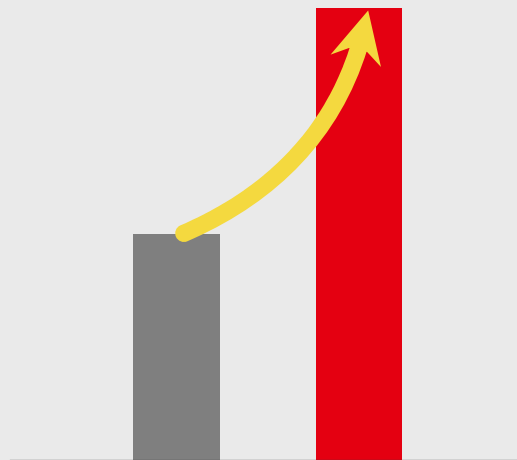
商品力の強化/利便性向上による新規客の顧客化



## 焼きとりメニュー



出数構成比  
**2**倍以上



## 新レイアウト店舗



## 類似店との差別化

# マンゴツリーカフェ

## ロードサイド型 マンゴツリーカフェ



## プレートメニュー ティータイム強化



## ティー・ディナータイムの強化



# その他ブランド

江戸前天丼はま田



東京たらこスパゲティ



純豆腐 中山豆腐店



ごちとん



東京とろろそば



ブラッシュアップ/多店舗化モデルの見極め

# 新会社の設立 トビラダイニング



ブラッシュアップ ▶ 見極め ▶ 新業態開発

# 新規事業の拡大

## コスミックSY



## 冷凍食品事業



好調な販売 ▶ 生産量増強へ



# 海外事業

タイ



韓国



フィリピン



新規国 出店準備/海外で出店可能なブランド選択

# 環境への配慮

からやまろ過機



ソーラーパネル



節水コマ



# 頑張る人を「食」で応援

東京都大学サッカー連盟  
シーズンサポートカンパニー



女子栄養大学  
メニュー開発

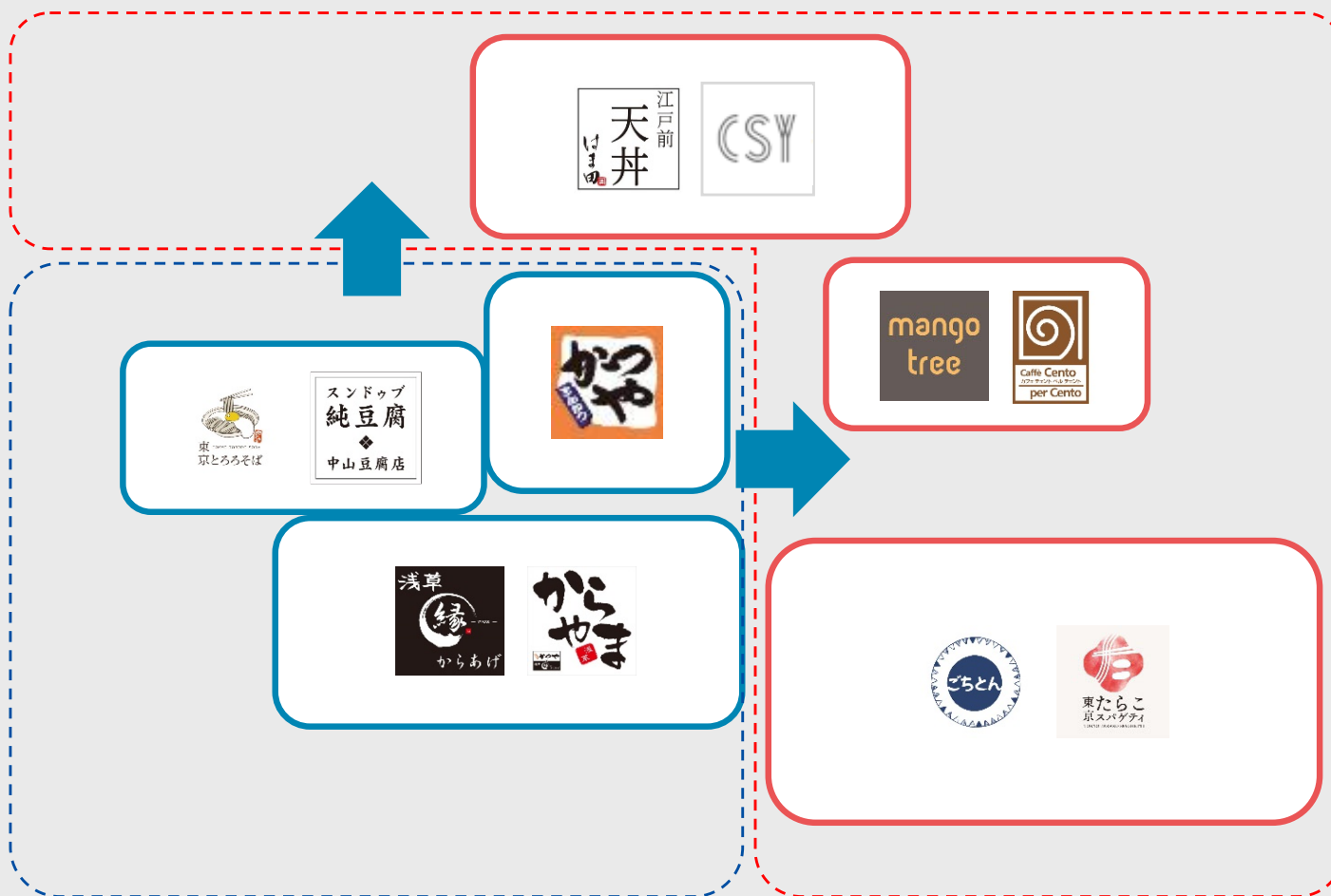


# ブランドポジショニング



非日常で特別な食事の領域  
(ハレの日)

シニア



男性  
現状強い領域  
男性×労働者世代  
(日常食)

女性  
今後目指す領域  
(日常食)

ヤング

# 2022年度 通期計画

売上高

465億円 (105.2%)

※「収益認識に関する会計基準」等の適用による影響額 売上高△12億円。

営業利益

54億円 (111.5%)

経常利益

55億円 (71.2%)

親会社株主に帰属する  
当期純利益

33億円 (126.1%)



# 出店計画

		2021年 12月期	2022年 12月期		(店)
		店舗数	出店数	退店数	店舗数
かつや	(国内)	435	25	3	457
	(海外)	64	15	0	79
かつや 計		499	40	3	536
からやま	(国内)	117	16	4	129
	(海外)	10	2	1	11
縁	(国内)	50	7	9	48
からやま・縁 計		177	25	14	188
ミールワークス 計		32	2	5	29
その他 計		37	8	10	35
全店 合計		745	75	32	788

# 本資料に関するお問合せ

本資料を作成するに当たっては正確性を期すため慎重に行っておりますが、完全性を保証するものではありません。本資料中の情報によって生じた損害については、当社は一切責任を負いません。

本資料中の業績予想ならびに将来予測は、本資料作成時点で入手可能な情報に基づき当社が判断したものであり、潜在的なリスクや不確実性が含まれております。そのため、事業環境の変化等の様々な要因により、実際の業績は言及または記述されている将来見通しとは大きく異なる結果となることをご承知おきください。

## 本資料に関するお問い合わせ

アークランドサービスホールディングス株式会社  
管理本部

TEL 03-5217-1531

E-mail [ir@arclandservice.co.jp](mailto:ir@arclandservice.co.jp)